



INDIKACE

- ▶ Akutní a chronické onemocnění trávicího traktu spojené s průjmy, zvracením a/nebo plynatostí, velmi vhodné pro pacienty vyžadující nízký příjem tuků
- ▶ Pankreatitida
- ▶ Exokrinní pankreatická insuficience (EPI)
- ▶ Malabsorpce, maldigesce
- ▶ Kolitida, IBD
- ▶ Lymfangiektázie
- ▶ Hyperlipidémie
- ▶ Cholestáza
- ▶ Nežádoucí reakce na potraviny



SPECIFIC™ CID-LF DIGESTIVE SUPPORT LOW FAT

VLASTNOSTI A CHARAKTERISTIKA KRMIVA



Nízká hladina tuků, která nezatěžuje slinivku břišní a dává jí prostor pro zotavení.



Vysoce stravitelné složky kompenzují sníženou střevní enzymatickou aktivitu a zajišťují optimální příjem živin. Díky tomu je dieta optimální pro pacienty s gastrointestinálními onemocněními, jako jsou akutní a chronický průjem, zvracení a/nebo plynatost. Použití **hydrolyzované bílkoviny z lososa a tapioky**, přísad s nízkou alergenicitou, činí dietu vhodnou při gastrointestinálních poruchách s možným zapojením nežádoucí reakce na potraviny a pro krmení během období snížené trávicí funkce.



Vysoká hladina omega-3 mastných kyselin poskytuje prekurzory pro produkci protizánětlivých mediátorů a podporuje reakci imunitního systému. Obsahuje **β-1,3/1,6-glukany** z kvasinek, které se váží na receptory bílých krvinek, a tím aktivují imunitní systém a zvyšují imunitní odpověď.



Fermentovatelná vláknina (řepné řízky a FOS: frukto-oligosacharidy) podporují růst prospěšných střevních bakterií pro podporu a zdravý gastrointestinální trakt. Dieta také obsahuje **mannan-oligosacharidy** (MOS). MOS umí inaktivovat patogenní bakterie tím, že brání jejich navázání na střevní stěnu. MOS také zároveň zvyšuje lokální imunitu střevního traktu.



Dieta obsahuje novinku **AuraGuard®** (přírodní rostlinnou antimikrobiální směs) a **nukleotidy** pro podporu zdravého střevního mikrobiomu a zvýšení imunitní odpovědi a bariérové funkce střeva.

DOPLŇUJÍCÍ INFORMACE

- ▶ **Vysoký obsah minerálních látek a vitamínů** rozpustných v tucích kompenzuje zhoršenou střevní absorpci pacientů s gastrointestinálními problémy. **Zvýšená hladina elektrolytů** kompenzuje jejich zvýšené ztráty při průjmech a zvracení.
- ▶ U pacientů s gastrointestinálními problémy se doporučuje rozdělit denní krmnou dávku SPECIFIC™ CID-LF Digestive Support Low Fat do **3-5 porcí za den**.
- ▶ **Exokrinní pankreatická insuficience (EPI)** je charakterizována velmi nízkou sekrecí pankreatických trávicích enzymů. Tudiž, špatně strávené jídlo zůstává v gastrointestinálním traktu, a to může vést k průjmu, plynatosti a přemnožení bakterií. SPECIFIC™ CID-LF Digestive Support Low Fat je snadno stravitelný, a proto je ideální pro pacienty s exokrinní pankreatickou insuficíencí. Navzdory této skutečnosti je u některých pacientů nutné další použití pankreatických enzymů.

KONTRAINDIKACE

- ▶ Štěňata
- ▶ Březí a kojící feny

OBSAH ŽIVIN

Název	Obsah ve 100 g	Obsah v MJ
Metabolizovatelná energie kJ	1371	
Bílkovina g (hrubá)	23.0	16.8
Tuk g (hrubý)	6.6	4.8
Sacharidy g (NFE)	49.7	36.2
Vláknina g (hrubá)	3.7	2.7
Vápník g	0.99	0.72
Fosfor g	0.51	0.37
Sodík g	0.35	0.26
Draslík g	0.75	0.55
Omega-3 mastné kyseliny g	1.51	1.10
Poměr n-3:n-6	1:1	1:1
Voda g	8.5	







Podrobnější analýza složení je uvedena v sekci SPECIFIC™ - Technické informace.

SLOŽENÍ

Tapioka, rýžová bílkovina, hydrolyzovaná bílkovina z lososa, minerální látky, rybí tuk, bramborová bílkovina, hydrolyzát živočišných bílkovin, rostlinný olej, řepné řízky, vitamíny a stopové prvky (včetně chelátových stopových prvků), celulózový prášek, kvasnice (včetně zdrojů nukleotidů, β -1,3/1,6- glukánů a mannan-oligosacharidů), slupky psyllia, frukto-oligosacharidy, AuraGuard® (přírodní rostlinná antimikrobiální směs), extrakt z rozmarýnu. S přírodními antioxidanty (tokoferoly a vitamín C). Neobsahuje žádná syntetická barviva ani zchutňovadla.

DENNÍ KRMNÁ DÁVKA V GRAMECH

Individuální denní krmná dávka je závislá na mnoha faktorech, jako jsou např.: plemeno, vlivy prostředí, roční období, aktivita apod. Doporučuje se proto průběžně monitorovat kondici a tělesnou hmotnost psa a krmnou dávku upravit dle jeho individuálních nároků a potřeb.

			
			
	0 - 50%*	51 - 100%*	Dospělý
kg	g	g	g
2.5	75	60	50
5	125	100	80
10	205	170	140
15	280	235	185
20	350	290	230
25	410	340	275
30	470	395	315
35	530	440	355
40	585	485	390
50	690	575	460
60	790	660	530
70	890	740	595
80	985	820	655

* z hmotnosti dospělého jedince